



NEW FORTUNER LEGENDER

โตโยต้า ฟอ์จูนเนอร์ เลเจนเดอร์



LEGACY OF SUCCESS

New Fortuner Legender
ยนตรกรรมที่ผสานทุกความเป็นที่สุดไว้ในหนึ่งเดียว
สู่สัญลักษณ์แห่งความสำเร็จของผู้ผู้นำเช่นคุณ





EXPERIENCE
THE TRUE LEGEND



Front Design กระจังหน้า-กันชนหน้า เผยความสง่างามแห่งผู้นำ



Rear Design กันชนหลัง ดีไซน์ลงตัวในทุกมิติ



Sequential LED Turn Signal
ไฟเลี้ยวแบบ Sequential สะกดทุกสายตา



20" Alloy Wheel
ล้ออัลลอยดีไซน์ ขนาด 20 นิ้ว แตกต่างอย่างมีระดับ



LED Head Lamps Design
ไฟหน้า Full LED แบบ Dual Projector พร้อม Daytime Running Lights



LED Tail Lamps Design
ไฟท้ายแบบ LED Light Guiding บังบอกสไตล์ที่ไม่เหมือนใคร

LEGEND OF EXTERIOR

“โดดเด่นในทุกมิติ ยากเกินจะละสายตา”



Exclusive Black Top หลังคาดำดีไซน์พรีเมียม สะท้อนความเหนือระดับทุกมุมมอง



LEGEND OF INTERIOR

“ประณีตในทุกรายละเอียด มีเสน่ห์ในทุกสัมผัส”


2-Tone Sporty Seats เบาะหนังสีทูโทนที่ผสานความสปอร์ต และความพรีเมียมไว้หนึ่งเดียว




Optitron Meter มาตรวัดเครื่องแสงพร้อมจอแสดงผลข้อมูลขนาด 4.2 นิ้ว แสดงรายละเอียดการขับอย่างชัดเจน



EC Mirror กระจกมองหลังลดแสงสะท้อนอัตโนมัติ จับที่ปลอดภัยมากขึ้นตอนกลางคืน **Paddle Shift** ระบบควบคุมการเปลี่ยนเกียร์ที่พวงมาลัย เพิ่มความสะดวกในการขับขี่



Ambient Illumination ไฟสร้างบรรยากาศในห้องโดยสาร มอบความสุนทรีย์ให้คุณในทุกเส้นทาง

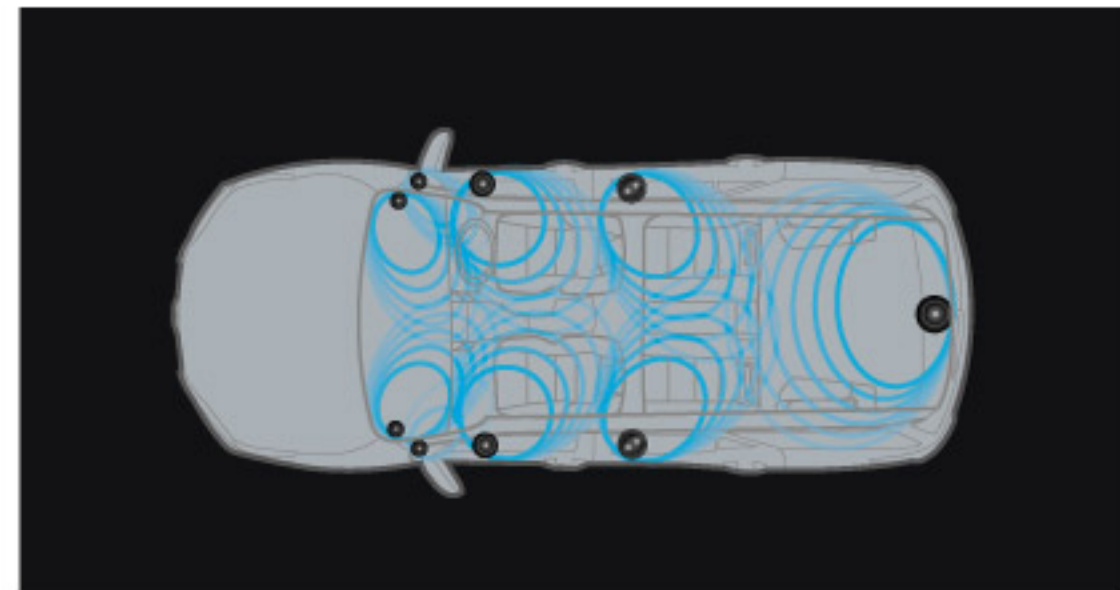


8-Way Power Seats เบาะนั่งคนขับและเบาะผู้โดยสารตอนหน้า ปรับไฟฟ้า 8 ทิศทาง เพื่อความสะดวกสบาย

One Touch Folding Seats เบาะปรับพับแถว 2 แบบ One Touch เพื่อการใช้งานที่ง่ายยิ่งขึ้น



Wireless Charger อุปกรณ์ชาร์จไฟแบบไร้สาย
รองรับเทคโนโลยี Qi รุ่นมาตรฐาน



JBL Speaker System ลำโพง JBL 9 ตำแหน่ง
ให้คุณภาพเสียงคมชัดในทุกการเดินทาง



USB Ports ช่องต่อ USB บริเวณคอนโซลกลาง 2 ตำแหน่ง
เพิ่มความสะดวกสบายในการชาร์จไฟให้กับผู้โดยสาร




LEGEND OF UTILITY

“อีกขั้นแห่งความล้ำหน้า สู่ความสะดวกสบายเหนือระดับ”

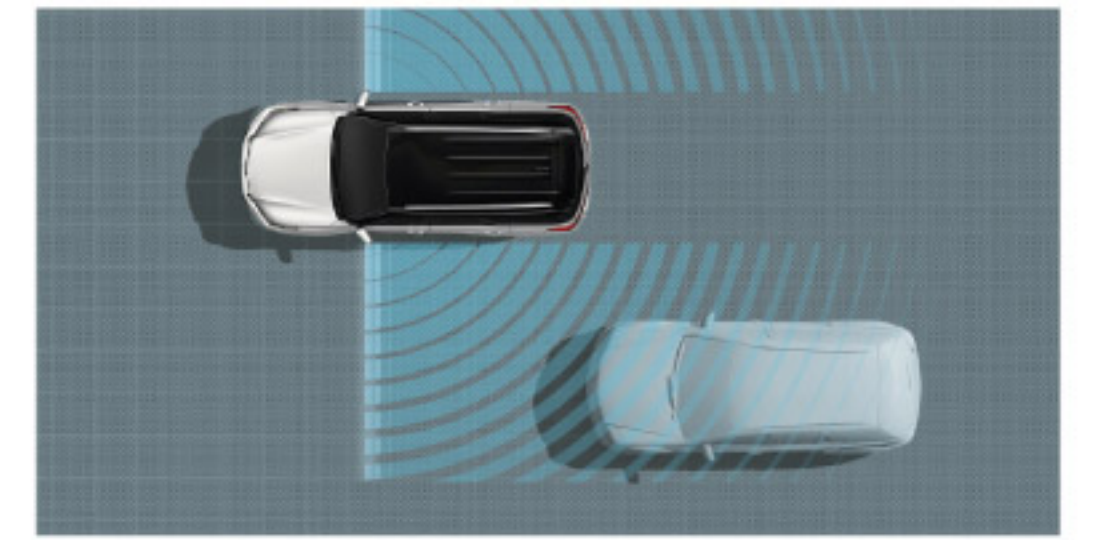
9" Touchscreen Support Apple CarPlay & Android Auto
หน้าจอสัมผัสขนาด 9 นิ้ว รองรับ Apple CarPlay และ Android Auto เชื่อมต่อกับทุกความบันเทิงได้อย่างอิสระ



Kick Activated Back Door V.2 พวงเวอร์ชันใหม่ของประตูท้ายเปิด-ปิด ด้วยไฟฟ้าพร้อมชุดเซ็นเซอร์ และระบบป้องกันการหนีบ รองรับทุกไลฟ์สไตล์ของคุณได้ดียิ่งขึ้น



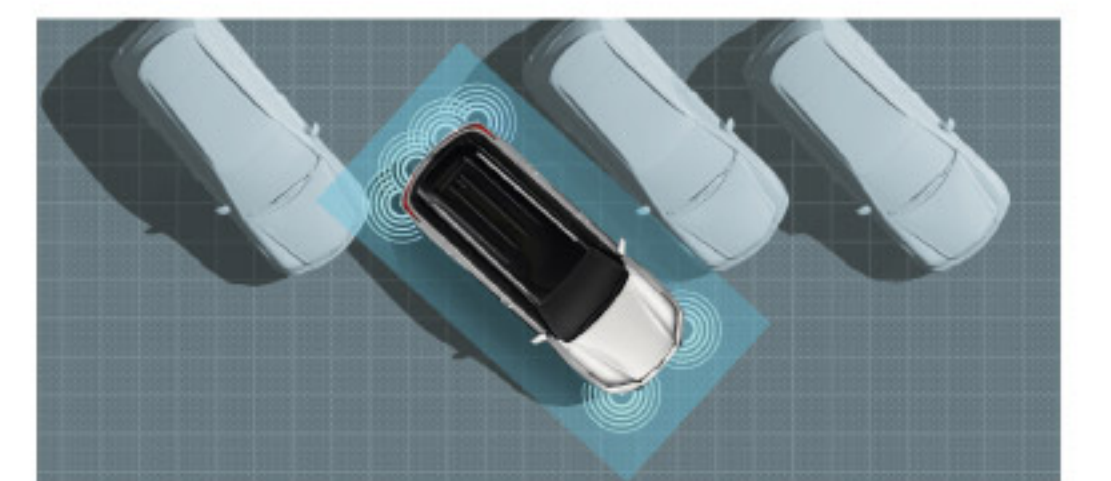
Rear Cross Traffic Alert
ระบบช่วยเตือนขณะถอยรถ



Blind Spot Monitor ระบบช่วยเตือนมุมอับสายตา
ที่กระจกมองข้าง



Panoramic View Monitor (360°)
กล้องมองรอบคัน เพิ่มทัศนวิสัยปลอดภัยยิ่งขึ้น



Park Sensor สัญญาณเตือนระยะ-ระยะ 6 ตำแหน่ง
ช่วยระวังมุมอับสายตาเวลากลางจอด

LEGEND OF PERFORMANCE

“พลังการขับเคลื่อนระดับผู้นำ
พาคุณสู่ทุกความสำเร็จก่อนใคร”



New GO SUPER POWER

ที่สุดแห่งขุมพลังเครื่องยนต์ใหม่
เผาไหม้เชื้อเพลิงได้สมบูรณ์แบบ ให้แรงบิดสูงสุด
ในรอบกว้าง (Flat Torque) ตอบรับการขับขี่ได้อย่าง
เต็มสมรรถนะ ประหยัดน้ำมันยิ่งกว่า



2.4GD ENGINE

กำลังสูงสุด **150 PS**
3,400 RPM

แรงบิดสูงสุด **400 NM**
1,600-2,000 RPM

2.8GD ENGINE

กำลังสูงสุด **204 PS**
3,400 RPM

แรงบิดสูงสุด **500 NM**
1,600-2,000 RPM

Sport Mode ระบบเพิ่มสมรรถนะ
ในการขับขี่ ตอบสนองอัตราเร่งได้ดียิ่งขึ้น



ระบบเทอร์โบแปรผันประสิทธิภาพสูง พร้อมระบบ
ควบคุมการเปิด-ปิดครีปปรับแรงดันอากาศ ด้วย
มอเตอร์ไฟฟ้า ส่งกำลังแรงต่อเนื่องทุกช่วงความเร็ว

SIGMA 4 SYSTEM



ระบบขับเคลื่อน 4 ล้อ ที่ได้รับการพัฒนาอย่างต่อเนื่อง
เพื่อการทำงานที่มีประสิทธิภาพ
สูงสุด ให้คุณควบคุมรถได้ตั้งใจ
ตอบรับกับทุกสถานการณ์การขับขี่
ได้อย่างไร้ขีดจำกัด




ระบบขับเคลื่อน 2 ล้อ
สำหรับสภาพถนน
ปกติ ช่วยให้ขับขี่นุ่มนวล
และประหยัดน้ำมัน



ระบบขับเคลื่อน 4 ล้อ
สำหรับสภาพถนน
เปียกชื้น และทางลูกรัง
เพิ่มสมรรถนะในการขับขี่



ระบบขับเคลื่อน 4 ล้อ
สำหรับเส้นทางที่ต้องใช้
กำลังการขับเคลื่อนสูง



Tire Turning Angle ระบบแสดงสถานะการเลี้ยว
ของล้อ เพื่อเพิ่มความสะดวกสบาย ง่ายต่อการขับขี่



Downhill Assist Control
ระบบควบคุมความเร็ว
ขณะลงทางลาดชัน



Active Traction Control
ระบบป้องกันล้อหมุนฟรี
แบบแอคทีฟ



Variable Flow Control
ระบบควบคุมพวงมาลัย
แปรผันตามระดับความเร็ว
ให้คุณควบคุมรถได้มั่นใจ



Front & Rear Suspension
ช่วงล่างด้านหน้า-ด้านหลัง ได้รับการปรับปรุงพิเศษ
เฉพาะรุ่น LEGENDER เพื่อช่วยซับแรงสั่นสะเทือน
เพิ่มความนุ่มนวล และสมรรถนะในการขับขี่ให้ดียิ่งขึ้น

Toyota Safety Sense



Pre-collision System
ระบบความปลอดภัยก่อนการชน



Lane Departure Alert
ระบบเตือนเมื่อออกนอกเลน
พร้อมหน่วงกลับอัตโนมัติ



Dynamic Radar Cruise Control
ระบบควบคุม และปรับลดความเร็วอัตโนมัติ

ACTIVE SAFETY



Hill-start Assist Control
ระบบช่วยการออกตัวบนทางลาดชัน



Vehicle Stability Control
ระบบควบคุมการทรงตัว



Traction Control System
ระบบป้องกันล้อหมุนฟรี



Trailer Sway Control
ระบบควบคุมการส่ายของส่วนพ่วงท้าย



Anti-lock Brake System
ระบบป้องกันล้อล็อก



Electronic Brake-force Distribution
ระบบกระจายแรงเบรก



Brake Assist
ระบบเสริมแรงเบรก

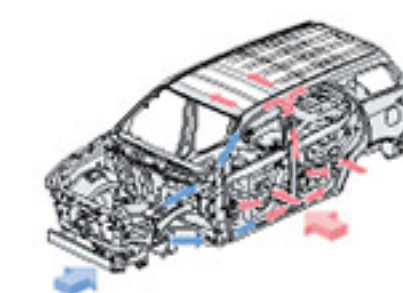


Front & Rear Disc Brake
ดิสก์เบรก 4 ล้อ เพิ่มความมั่นใจในทุกจังหวะเบรก

PASSIVE SAFETY



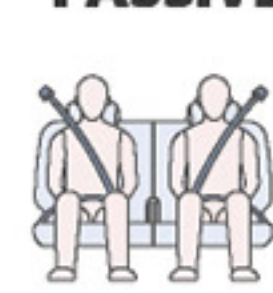
7 Airbags ถุงลม เสริมความปลอดภัย 7 ตำแหน่ง
ปกป้องทั้งผู้ขับขี่ และผู้โดยสาร ในทุกการเดินทาง



GOA Structure
โครงสร้างนิรภัย GOA
ช่วยดูดซับ และกระจายแรง
กระแทก เพื่อช่วยลด
ความเสียหายที่อาจเกิดขึ้น
กับพื้นที่ห้องโดยสาร



Collapsible Steering Column
พวงมาลัยแบบยุบตัวได้
เพื่อป้องกันแรงกระแทก
ด้านหน้า



ELR Seatbelt
3 จุด 7 ที่นั่ง พร้อมระบบดึงกลับ และผ่อน
แรงอัตโนมัติสำหรับเบาะคู่หน้า ช่วยลด
ความเสี่ยงจากอุบัติเหตุ

เชื่อมการขับเคลื่อนแห่งอนาคต



Always Located & Protect

ให้คุณอุ่นใจ ปลอดภัยไร้กังวล ในทุกสถานการณ์

- Find My Car**
เช็คตำแหน่งรถ Real Time ได้ทุกที่ ทุกเวลา
- SOS**
ประสานงานช่วยเหลือฉุกเฉิน ตลอด 24 ชั่วโมง *อาจมีค่าใช้จ่ายเพิ่มเติมในบางกรณี
- TheftTrack**
ระบบตรวจสอบตำแหน่งรถทันทีเมื่อถูกโจรกรรม พร้อมประสานความช่วยเหลือตลอด 24 ชั่วโมง
- Geo-Fencing**
ระบบแจ้งเตือนเมื่อรถเคลื่อนตัวออกนอกขอบเขตที่คุณกำหนดไว้

Telematics CARE

ให้การดูแลรถยนต์เป็นเรื่องง่ายจัดการได้ทุกปัญหา ด้วยบริการแจ้งเตือนล่วงหน้า

- Maintenance Reminder**
แจ้งเตือนเข้าศูนย์บริการ พร้อมประสานงานนัดหมาย
- Vehicle Information**
แสดงสถานะรถยนต์ ข้อมูลการจับใบสรุปประวัติการคืนทาง พร้อมให้คุณเช็กลงโซเซียล อีกทั้งบริการแจ้งเตือนต่อทะเบียนรถประจำปีล่วงหน้าอัตโนมัติ
- Insurance (PHYD)**
ประกันภัยรถ "ซบตี ลดให้" สิทธิพิเศษด้วยเบี้ยประกัน จ่ายตามพฤติกรรมรถจับใบอีกทั้งช่วยเหลือเตือนต่อประกันภัยฯ ล่วงหน้าอัตโนมัติ *สำหรับการทำประกันภัยกับบริษัทฯ ที่กำหนดไว้เท่านั้น

Happiness Mobility

เชื่อมต่อความสุขทุกเส้นทาง

- Concierge Services**
บริการผู้ช่วยส่วนตัว พร้อมดูแลคุณตลอดการเดินทาง

การใช้บริการ T-Connect ต้องดาวน์โหลดแอปพลิเคชันเข้าใช้งานตามเงื่อนไขที่กำหนด โดยได้รับความยินยอมจากเจ้าของรถ ข้อมูลเพิ่มเติม www.t-connect.in.th



LEGEND OF
TECHNOLOGY

"ที่สุดแห่งเทคโนโลยี พร้อมให้คุณเชื่อมต่อทุกสิ่ง
ได้เพียงปลายนิ้วสัมผัส"

FORTUNER
LEGENDER



MODEL
LINE-UP

COLOR CHART

เลือกสรรคู่สีดีไซน์ภายนอกและภายในที่สะท้อนความเป็นคุณ

PLATINUM WHITE PEARL BLACK TOP	EMOTIONAL RED BLACK TOP	ATTITUDE BLACK MICA



ภายในเบาะหนังสีดำ-ขาว ภายในเบาะหนังสีดำ-แดง

บริการกว้างไกลเป็นหนึ่งเดียวทั่วไทย



*ข้อมูล ณ เดือนมกราคม 2565

ด้วยใจเดียวกันที่เชื่อมบริการให้เป็นมาตรฐานหนึ่งเดียว โตโยต้าขยายโชว์รูมและศูนย์บริการมาตรฐานถึง 465 แห่งทั่วประเทศ* สู่ทุกทิศทั่วไทย คอยเปิดบริการให้คุณอุ่นใจได้ตลอดการเดินทาง

- บริการไร้อก ด้วยระบบคอมพิวเตอร์ TOPSERV เก็บประวัติของลูกค้าตลอดการเข้าใช้บริการ
- ตรวจเช็คระบบคอมพิวเตอร์ Hi-Tech Area ให้ความแม่นยำสูง
- ครบวงจรซ่อมตัวถังและสีรถยนต์ใน B&P Workshop
- รับประกันคุณภาพสูงสุด 3 ปี หรือภายในระยะทาง 100,000 กม. แล้วแต่ระยะใดถึงก่อน

บริษัท โตโยต้า มอเตอร์ ประเทศไทย จำกัด สนองลิขสิทธิ์ในการเปลี่ยนแปลงราคา รายละเอียดส่วนประกอบ และอุปกรณ์ต่างๆ โดยมีต้องแจ้งให้ทราบล่วงหน้า โปรดสอบถามรายละเอียดและส่วนอุปกรณ์ต่างๆ ได้จากผู้แทนจำหน่ายโตโยต้าใกล้บ้านท่านหรือสามารถตรวจสอบข้อมูลเพิ่มเติมที่ www.toyota.co.th หรือสอบถามเพิ่มเติมได้ที่อีเมล contactcenter@toyota.co.th กรุณาศึกษาการทำงานของอุปกรณ์ต่างๆ ของรถให้เข้าใจโดยละเอียดจากผู้มีการใช้รถก่อนการใช้งานเพื่อการใช้อย่างถูกต้องและประโยชน์สูงสุดของท่านเองสีของรถและอุปกรณ์ต่างๆ ที่ปรากฏในภาพ อาจแตกต่างจากสีจริง เนื่องจากระบบการพิมพ์

SPECIFICATIONS

รุ่น	2.8 Legender 4WD	2.8 Legender	2.4 Legender 4WD	2.4 Legender
ขนาด				
มิติภายนอก (ยาว x กว้าง x สูง)	มม.	4,795 x 1,855 x 1,835		
ความยาวช่วงล้อ	มม.	2,750		
ความกว้างช่วงล้อ	หน้า	มม.	1,540	
	หลัง	มม.	1,555	
ระยะต่ำสุดจากพื้น (วัดจากจุดต่ำสุดจากรถ)	มม.	193		
มิติภายใน (ยาว x กว้าง x สูง)	มม.	2,487 x 1,478 x 1,103		

เครื่องยนต์				
รุ่นเครื่องยนต์	1GD-FTV (High)	2GD-FTV (High)		
แบบเครื่องยนต์	4 สูบ แถวเรียง 16 วาล์ว DOHC VN Turbo และ Intercooler			
ความจุระบบหล่อเย็น	ลิตร	2,755	2,393	
ความกว้างกระบะบอกสูบ x ระยะชัก	มม.	92.0 x 103.6	92.0 x 90.0	
อัตราส่วนกำลังอัด	15.6 : 1			
กำลังสูงสุด	กิโลวัตต์ (แรงม้า PS) / รอบต่อนาที	150 (204) / 3,400	110 (150) / 3,400	
แรงบิดสูงสุด	นิวตัน-เมตร / รอบต่อนาที	500 / 1,600 - 2,800	400 / 1,600 - 2,000	
ระบบจ่ายน้ำมัน	หัวฉีดอิเล็กทรอนิกส์แบบคอมมอนเรล แบบ I-ART			
ความจุถังน้ำมัน	ลิตร	80		
น้ำมันเชื้อเพลิง	ดีเซล			

แชสซีส์				
ระบบพบบล้อ	ขับเคลื่อน 4 ล้อ	ขับเคลื่อน 2 ล้อ	ขับเคลื่อน 4 ล้อ	ขับเคลื่อน 2 ล้อ
ระบบเกียร์	อัตโนมัติ 6 จังหวะ พร้อม Sequential Shift และ Paddle Shift			
อัตราทดเกียร์	เกียร์ 1	3.600		
	เกียร์ 2	2.090		
	เกียร์ 3	1.488		
	เกียร์ 4	1.000		
	เกียร์ 5	0.687		
	เกียร์ 6	0.580		
	เกียร์ถอยหลัง	3.732		
อัตราทดเฟืองท้าย	do 1	3.909	4.100	

ระบบกันสะเทือน	หน้า	แบบอิสระปีกนกคู่ พร้อมคอยล์สปริง เหล็กกันโคลง และซีคกอบเซอร์เบอร์ดเฉพาะรุ่น Legender
	หลัง	แบบโพร์ลิงค์ พร้อมคอยล์สปริง เหล็กกันโคลง และซีคกอบเซอร์เบอร์ดเฉพาะรุ่น Legender
ระบบเบรก	หน้า	ดิสก์เบรกแบบดิสเบรกระบายความร้อน
	หลัง	ดิสก์เบรกแบบดิสเบรกระบายความร้อน
ระบบบังคับเลี้ยว	แร็คแอนด์พีนเนียน พร้อมพาวเวอร์ช่วยผ่อนแรงแบบ VFC	
รัศมีวงเลี้ยวแคบสุด	ม.	5.8
ยาง	265/50R20	
ล้อ	ล้ออัลลอย 20 นิ้ว	
ยางอะไหล่	265/50R20 ล้ออัลลอย	

รุ่น	2.8 Legender 4WD	2.8 Legender	2.4 Legender 4WD	2.4 Legender
อุปกรณ์มาตรฐาน				
ภายนอก				
กระจหน้า	สีด่างเงา			
กันชนหน้า	สีเดียวกับตัวรถ พร้อมชุดตกแต่งกันชนหน้าสีเงิน			
กันชนหลัง	สีเดียวกับตัวรถ พร้อมชุดตกแต่งกันชนหลังสีด่างเงา			
บันไดข้าง	สีด่าง			
ไฟหน้า	แบบ LED Dual Projector			
ระบบควบคุมการเปิด-ปิดไฟหน้าอัตโนมัติ พร้อมระบบ Follow-me-home	•	•	•	•
ระบบปรับไฟหน้าสูง-ต่ำ	อัตโนมัติ			
ไฟท้าย	แบบ LED Light Guiding			
ไฟเลี้ยวหน้า-หลังแบบ LED	แบบ Sequential			
กระจกมองข้าง	สีด่าง ปรับและพับเก็บด้วยไฟฟ้า พร้อมไฟเลี้ยว และระบบ Welcome Light			
มือเปิดประตู	โครเมียม			
ประตูท้ายเปิด-ปิดด้วยระบบไฟฟ้า พร้อมระบบป้องกันการหนีบ	•	•	•	•
ชุดเซนเซอร์เปิดฝาท้ายไฟฟ้าแบบ Kick activated	•	•	•	•
ราวหลังคา	•	•	•	•
สปอยเลอร์หลัง	•	•	•	•
ปลายท่อไอเสียสแตนเลส	•	•	•	•
ที่บิดน้ำฝน	หน้า	แบบปรับตั้งเวลา		
	หลัง	•	•	•

ภายในและอุปกรณ์อำนวยความสะดวก				
สีภายใน	สีด่าง			
เบาะนั่ง	วัสดุ	หนังและหนังสังเคราะห์		
	สี	สีดำสลับขาว (Black/Fromage)	สีดำสลับแดง (Black/Maroon)	
เบาะนั่งแถวที่ 1	แบบสปอร์ต	•	•	•
	ปรับเลื่อน-เอน	ปรับไฟฟ้า ด้านผู้ขับและผู้โดยสาร		
	ปรับระดับสูง-ต่ำ	ปรับไฟฟ้า ด้านผู้ขับและผู้โดยสาร		
เบาะนั่งแถวที่ 2	แบบแบ่งส่วน 60/40	พร้อมที่พักแขนแบบพับเก็บได้ และที่วางแก้วน้ำ		
	ปรับเลื่อน-เอน	พร้อมระบบพับและยกขึ้นจังหวะเดียว		
เบาะนั่งแถวที่ 3	แบบแบ่งส่วน 50/50	ปรับเอนและพับเก็บได้		
การตกแต่ง	แผงคอนโซลหน้า ตกแต่งด้วยแถบสีเงิน	บุหนังสังเคราะห์สีดำ สลับขาว	บุหนังสังเคราะห์สีดำสลับแดง	
	ช่องปรับอากาศด้านหน้า	แถบสีเงินและโครเมียม		
	แผงข้างประตู ตกแต่งด้วยแถบสีเงิน	บุหนังสังเคราะห์สีดำ สลับขาว	บุหนังสังเคราะห์สีดำสลับแดง	
	แผงควบคุมกระจกไฟฟ้า	สีดำเมทัลลิก		
	มือเปิดประตูด้านใน	โครเมียม		
	ไฟสร้างบรรยากาศภายในห้องโดยสาร	มี บริเวณแผงคอนโซลหน้า แผงข้างประตู และที่วางเท้าเบาะนั่งแถวที่ 1		
ที่บังแดด	ด้านผู้ขับ และด้านผู้โดยสาร	มีที่เก็บนามบัตร กระจก ฝ้าปิด และไฟส่องสว่าง		

รุ่น	2.8 Legender 4WD	2.8 Legender	2.4 Legender 4WD	2.4 Legender
มือจับ	8 ตำแหน่ง			
พวงมาลัย	การปรับระดับ			
	ปรับสูง-ต่ำ และเข้า-ออก (Tilt & Telescopic)			
วัสดุ / การตกแต่ง	หุ้มหนังแบบ Soft Touch / เติบด้วยสีเทาพร้อมลายไม้แบบ Galaxy Black และแถบสีเงิน	หุ้มหนังแบบ Soft Touch / เติบด้วยสีแดงพร้อมลายไม้แบบ Galaxy Black และแถบสีเงิน		
สวิตช์ควบคุมเครื่องเสียงโทรศัพท์ และจอสี TFT	•	•	•	•
หัวเกียร์	วัสดุ / การตกแต่ง			
ฐานเกียร์	หุ้มหนัง / แถบสีเงิน			
เบรกมือ	วัสดุ / การตกแต่ง			
	หุ้มหนัง / โครเมียม			
ระบบสตาร์ทอัจฉริยะ และระบบเปิดประตูอัจฉริยะ (Push Start and Smart Entry)	•	•	•	•
กุญแจรีโมท	Smart Key ดีไซน์เฉพาะรุ่น Legender			
พรมรองพื้นห้องโดยสาร	เฉพาะรุ่น Legender			
มาตรวัดเครื่องแบบ Optitron	ดีไซน์เฉพาะรุ่น Legender			
จอแสดงผลข้อมูลการขับขี่ (MID)	จอสีแบบ TFT			
ฟังก์ชันแสดงสถานะการเลี้ยวของล้อหน้า (Tire Turning Angle)	มี (แสดงบนจอ MID)			
ไฟส่องสว่างในห้องโดยสาร	แบบ LED พร้อมไฟส่วนบุคคล			
ไฟส่องสว่างที่ประตู	คู่หน้า และคู่หลัง			
กระจกมองหลังแบบปรับลดแสงสะท้อนอัตโนมัติ	•	•	•	•
กระจกไฟฟ้าแบบขึ้น-ลงอัตโนมัติ พร้อมระบบป้องกันการหนีบ	คู่หน้า และคู่หลัง			
เซ็นทรัลล็อก แบบ Speed Auto Lock	•	•	•	•
สวิตช์เลือกโหมดการขับขี่	Eco / Normal / Sport		Eco / Power	
เครื่องปรับอากาศ	เบาะนั่งแถวที่ 1			
	เบาะนั่งแถวที่ 2 และ 3			
	ปรับแรงลมอัตโนมัติ			
ช่องเก็บของ	ช่องเก็บของด้านบนพร้อมฝาปิด			
	แบบ Cool Box พร้อมสัญลักษณ์ Fortuner			
	ช่องเก็บของด้านล่างพร้อมฝาปิดและกุญแจล็อก			
	แบบหนัง			
	กล่องเก็บของพร้อมฝาปิด			
	หุ้มหนังสังเคราะห์			
	ช่องเก็บของที่แผงประตูพร้อมที่วางแก้วน้ำ			
	คู่หน้า และคู่หลัง			
ที่เก็บแว่นตา	•	•	•	•
ที่วางแก้ว	•	•	•	•
ช่องเก็บเอกสารหลังเบาะคู่หน้า	•	•	•	•
ที่วางสัมภาระหลังเบาะคู่หน้า	•	•	•	•
ที่วางของบนเบาะประตู	•	•	•	•
ช่องต่ออุปกรณ์ไฟฟ้า	กระแสตรง DC 12 โวลต์		2 ตำแหน่ง	
	กระแสสลับ AC 220 โวลต์		1 ตำแหน่ง	
	USB สำหรับผู้โดยสารตอนหลัง		2 ตำแหน่ง	
อุปกรณ์ชาร์จไฟแบบไร้สาย (Wireless Charger)	•	•	•	•

รุ่น	2.8 Legender 4WD	2.8 Legender	2.4 Legender 4WD	2.4 Legender
ระบบเครื่องเสียงและการเชื่อมต่อ				
เครื่องเสียงวิทยุ AM/FM พร้อมช่องเชื่อมต่อ USB	หน้าจอสัมผัสขนาด 9 นิ้ว แบบ Capacitive รองรับระบบ Apple CarPlay และ Android Auto			
ระบบเชื่อมต่อ Bluetooth รองรับโทรศัพท์ และการเล่นเพลง	•	•	•	•
ระบบ T-Connect	•	•	•	•
ชุดเครื่องเสียง Premium Audio พาวเวอร์แอมป์ และลำโพง JBL	•	•	-	
ลำโพง	9 ตำแหน่ง 11 ลำโพง (รวม Sub-Woofer)		6 ตำแหน่ง	
เสาอากาศ	แบบ Shark Fin			
ระบบเตือนการโจรกรรม				
ระบบเตือนการโจรกรรม TDS (Theft Deterrent System)	•	•	•	•
ระบบกุญแจ Immobilizer	•	•	•	•
ความปลอดภัย				
ไฟส่องสว่างเวลากลางวัน แบบ LED Light guiding	ดีไซน์เฉพาะรุ่น Legender			
ไฟตัดหมอกหน้า LED	•	•	•	•
ไฟตัดหมอกหลัง	•	•	•	•
ไฟเบรกคงที่ 3 แบบ LED	•	•	•	•
ไล่ฝ้ากระจกหลัง	•	•	•	•
สัญญาณเตือนกะระยะด้านท้าย และบุกันชนหน้า-หลัง	•	•	•	•
กล้องมองรอบคัน PVM (Panoramic View Monitor) พร้อมมุมมองแบบ 3D view	•	•	•	•
ระบบช่วยเตือนมุมอับสายตาที่กระจกมองข้าง BSM (Blind Spot Monitor)	•	•	•	•
ระบบช่วยเตือนชนกะรอยรถ RCTA (Rear Cross Traffic Alert)	•	•	•	•
เบาะนิรภัย 3 จุด ทุกตำแหน่ง	พร้อมระบบดึงกลับ และผ่อนแรงดึงอัตโนมัติ สำหรับเบาะคู่หน้า			
ระบบป้องกันการลื่นล้อ ABS และระบบกระจายแรงเบรก EBD	•	•	•	•
ระบบเสริมแรงเบรก BA	•	•	•	•
ระบบควบคุมการทรงตัว VSC	•	•	•	•
ระบบป้องกันล้อหมุนฟรี TRC	แบบ A-TRC	•	แบบ A-TRC	•
ระบบควบคุมการถ่ายของส่วนพวงท้าย TSC	•	•	•	•
ระบบช่วยออกตัวบนทางลาดชัน HAC	•	•	•	•
ระบบควบคุมความเร็วขณะลงทางลาดชัน DAC	•	-	•	-
ระบบควบคุมเฟืองท้าย (Auto Limited Slip Differential)	•	-	•	-
ระบบควบคุมความเร็วอัตโนมัติ (Cruise control)	•	•	•	•
ระบบควบคุมและปรับลดความเร็วอัตโนมัติ (Dynamic Radar Cruise Control)	•	•	•	•
ระบบความปลอดภัยก่อนการชน PCS	•	•	•	•
ระบบเตือนเมื่อออกนอกเลน พร้อมหน่วงกลับอัตโนมัติ LDA	•	•	•	•
โครงสร้างนิรภัย GOA	•	•	•	•
คานเหล็กนิรภัยด้านข้าง	•	•	•	•
ถุงลมเสริมความปลอดภัย SRS คู่หน้า / ด้านข้าง / ด้านด้านข้าง / หัวเข่าด้านคนขับ	•	•	•	•

